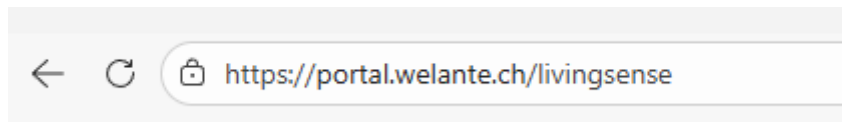


Welante Zugang auf dem Handy installieren

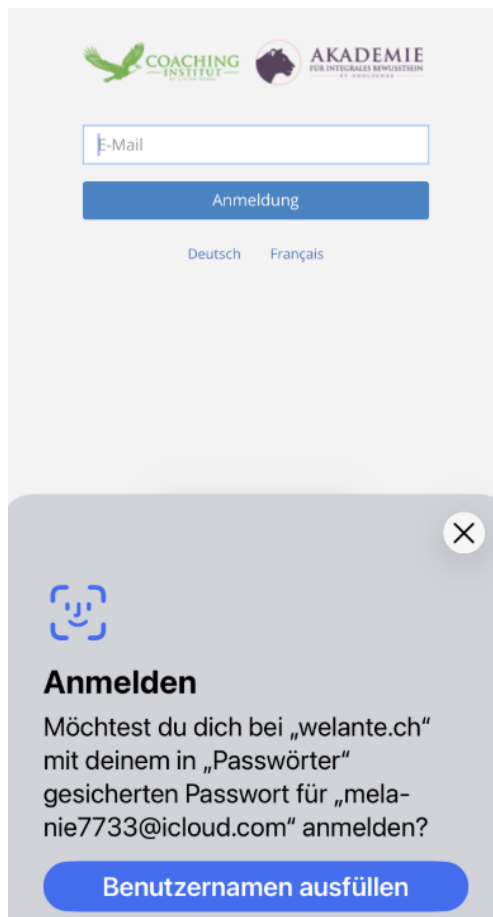
Damit du deine Kurstage und Kursräume auch weiterhin via Handy anschauen kannst, empfohlen wird dir, dies auf einem der beiden folgenden Wege zu installieren. Bis 31.1.2026 kannst du noch direkt über die Flip-App einsteigen und dir Schritt 1&2 sparen, danach nutze bitte den Einstieg über die normale URL.

Einstieg über normale URL (Browser)

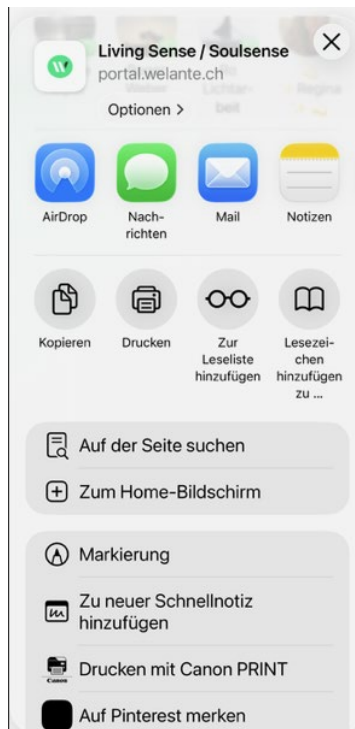
Schritt 1: Gib die URL <https://portal.welante.ch/livingsense> ein



Schritt 2: Melde dich mit dem Login deines Datenbank Zugangs an, welchen du am Desktop nutzt.



Schritt 3: Zum Home-Bildschirm



Schritt 3: Hinzufügen mit dem Namen deiner Wahl.

